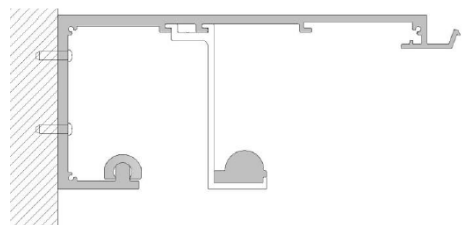
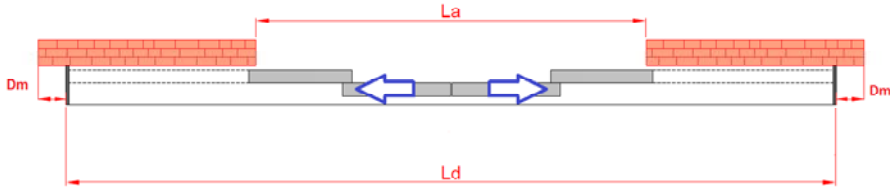


1) Выберите тип автоматики

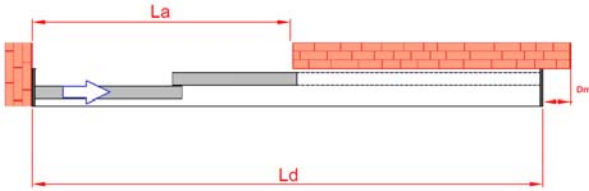
		МАКС. ВЕС [кг]	
		1+1 створка	2+2 створки
	<input type="checkbox"/> Автоматика версии FLUO-SLT	100	70
	<input type="checkbox"/> Автоматика версии FLUO-SLTE (SLTE только для аварийных выходов)	100	70

2) Выберите количество створок, направление открывания и укажите ширину проема

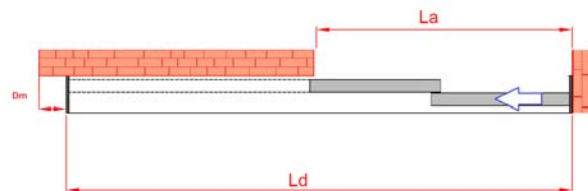
2+2 подвижные створки
 мм L_a (ширина проема)



1+1 подвижная створка – открывание направо
 мм L_a (ширина проема)



1+1 подвижная створка – открывание налево
 мм L_a (ширина проема)

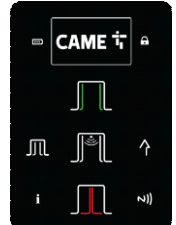


3) Укажите длину короба (L_d) при необходимости ее увеличения


$L_d =$ мм если размер не указан, он автоматически получит минимальное значение для корректного хода створок

4) Выберите аксессуары

818XA-0043 Программатор режимов работы с RFID считывателем



818XA-0050 Стандартный программатор режимов работы



<p><input type="checkbox"/> 818XC-0012</p> <p>Бистабильный замок</p>		<p><input type="checkbox"/> 818XC-0036</p> <p>Магнитный замок <u>[НЕ для аварийных дверей]</u></p> 	
<p><input type="checkbox"/> 818XC-0030</p> <p>Комплект аккумуляторов с креплением 2 x 12В (1,3Ач) [Стандартная версия]</p> 	<p><input type="checkbox"/> 818XC-0010</p> <p>Аккумулятор с креплением 12В (2Ач)</p> 	<p><input type="checkbox"/> 818XC-0011</p> <p>Аккумулятор С креплением 12В (5,4Ач) <u>[Обязательно для аварийных дверей]</u></p> 	
<p><input type="checkbox"/> 818XC-0013</p> <p>Датчик положения замка <u>[Обязательно для аварийных дверей]</u></p> 	<p><input type="checkbox"/> 818XC-0014</p> <p>Комплект системы разблокировки</p> 	<p><input type="checkbox"/> 818XA-0051</p> <p>Дополнительная плата вывода</p> 	
<p>РАДАРЫ УПРАВЛЕНИЯ И БЕЗОПАСНОСТИ</p>  <ul style="list-style-type: none"> <input type="checkbox"/> 818XG-0014 – радар MR8003 <input type="checkbox"/> 818XG-0015 – радар MR8204 <input type="checkbox"/> 818XG-0016 – радар MR8700 <input type="checkbox"/> 818XG-0017 – радар MR8106 <input type="checkbox"/> 818XG-0018 – радар MR8107 		<p>РАДАРЫ БЕЗОПАСНОСТИ</p> <ul style="list-style-type: none"> <input type="checkbox"/> 818XG-0010 – радар MR8701 <input type="checkbox"/> 818XC-0026 – фотоэлементы 	
<p><input type="checkbox"/> 818XC-0017</p> <p>Кронштейн для радара</p> 	<p><input type="checkbox"/> 818XC-0015</p> <p>Устройство считывания положения двери</p> 	<p><input type="checkbox"/> 001TSTM1</p> <p>ПРОКСИМИТИ КАРТА ISO MIFARE CLASSIC 1K</p> 	
<ul style="list-style-type: none"> <input type="checkbox"/> 818XG-0024 – верхний профиль для окантованной 40мм створки L. 1000 мм. <input type="checkbox"/> 818XG-0025 – верхний профиль для окантованной 40мм створки L. 1500 мм. <input type="checkbox"/> 818XG-0026 – верхний профиль для окантованной 40мм створки L. 2000 мм. 			<p>ПРИМЕЧАНИЕ: для корректного расчета количества, пожалуйста, укажите суммарную ширину МЕДЛЕННОЙ и БЫСТРОЙ створки</p>
<ul style="list-style-type: none"> <input type="checkbox"/> 818XG-0031 – верхний профиль для медленной створки из закаленного стекла L. 1000 мм. <input type="checkbox"/> 818XG-0032 – верхний профиль для медленной створки из закаленного стекла L. 1500 мм. <input type="checkbox"/> 818XG-0033 – верхний профиль для медленной створки из закаленного стекла L. 2000 мм. 			<p>ПРИМЕЧАНИЕ: выберите профили для медленных и быстрых створок</p>
<ul style="list-style-type: none"> <input type="checkbox"/> 818XG-0034 – верхний профиль для быстрой створки из закаленного стекла L. 1000 мм. <input type="checkbox"/> 818XG-0035 – верхний профиль для быстрой створки из закаленного стекла L. 1500 мм. <input type="checkbox"/> 818XG-0036 – верхний профиль для быстрой створки из закаленного стекла L. 2000 мм. 			
<ul style="list-style-type: none"> <input type="checkbox"/> 818XG-0037 – нижний профиль крепления створки из закаленного стекла L. 1000 ММ. <input type="checkbox"/> 818XG-0038 – нижний профиль крепления створки из закаленного стекла L. 1500 ММ. <input type="checkbox"/> 818XG-0039 – нижний профиль крепления створки из закаленного стекла L. 2000 ММ. 			

Если не указано в ПРИМЕЧАНИЯХ, то величина захода створки на стену принимается равной 50 мм